




Schritte	Dokument	Was ist zu tun?	Ansprechpartner
<b>Ihre Teilnahme</b>			
1.	Teilnahmeerklärung Rheumatologe	<p>Diese erhalten Sie über den Newsletter des BDRh. Auch ein Download auf der Homepage der rcc bzw. des BDRh ist möglich.</p> <p>Bitte ausfüllen, unterzeichnen, Arztstempel hinzufügen und an rcc</p> <p>per Mail an kundenservice@richtercareconsulting oder Fax an 0221-99205218 schicken.</p>	richter care consulting GmbH (rcc)
2.	Rheumatologische Fachassistenz	<p>Das Zertifikat Ihrer Rheumatologischen Fachassistenz zur Abrechnung des Zuschlages an rcc</p> <p>per Mail an kundenservice@richtercareconsulting oder Fax an 0221-99205218 schicken.</p>	richter care consulting GmbH (rcc)
3.	Teilnahme-Bestätigungsschreiben	<p>Von der rcc erhalten Sie eine schriftliche Bestätigung mit dem Tag Ihres Teilnahmebeginns per Fax oder per Mail.</p> <p>Bitte abheften / aufbewahren.</p> <p>rcc teilt HCMS Ihre Teilnahme mit, so dass das Starterpaket zur Abrechnungssoftware Rheuma Selekt automatisch an Sie versendet wird. Sie müssen hierfür nichts tun.</p>	richter care consulting GmbH (rcc)
4.	Starterpaket zur Abrechnungssoftware Rheuma Selekt	<p>Sie erhalten unaufgefordert das Starterpaket mit Zugangsdaten für das Abrechnungsportal.</p> <ol style="list-style-type: none"> <li>1. Registrieren Sie sich im Abrechnungsportal.</li> <li>2. Download und Installation der Abrechnungssoftware Rheuma Selekt, empfehlenswert Mo - Fr. zwischen 9 und 17 Uhr, da Kundendienst von Helmsauer erreichbar ist und Probleme sofort geklärt werden können.</li> <li>3. Anschluss des Kartenlesegerätes, falls bestellt.</li> </ol>	Helmsauer Curamed Managementgesellschaft für Selektivverträge GmbH (HCMS)

5.	Qualitätssicherungssoftware RheMIT	<p>Diese erhalten Sie auf der Homepage des BDRh unter dem Menüpunkt RheMIT.</p> <ol style="list-style-type: none"> <li>1. Laden Sie die Datei RheMIT_setup.exe sowie das RheMIT Handbuch herunter.</li> <li>2. Der Installationsassistent sowie das Handbuch führen Sie durch die Installation.</li> <li>3. Initial ist eine Demoversion installiert. Für die Vollversion beantragen Sie einen Aktivierungskey über das Formular auf der Homepage des BDRh.</li> <li>4. Nach Prüfung ihrer Daten durch den BDRh erhalten Sie Ihren Aktivierungskey per Mail. Geben Sie diesen Aktivierungskey in RheMIT in das dafür vorgesehen Feld (Datei → Aktivierung) ein.</li> <li>5. Aktualisieren Sie RheMIT regelmäßig bzw. sobald ein Update bereitsteht über die eingebaute Aktualisierungsfunktion (Administration → Aktualisierung) auf Knopfdruck und ohne Betriebsunterbrechung, wahlweise online oder offline.</li> </ol>	BDRh Service Gesellschaft
<b>Einschreibung und Teilnahme des Versicherten</b>			
1.	Teilnahmeerklärung des Versicherten	<ol style="list-style-type: none"> <li>1. Einlesen der Krankenversichertenkarte über das Kartenlesegerät oder händische Erfassung der Versichertenstammdaten.</li> <li>2. Ausdruck der Teilnahmeerklärung aus der Abrechnungssoftware Rheuma Selekt , hinterlegt unter „Verträge“.</li> <li>3. KVK-Feld wird über die Abrechnungssoftware bedruckt.</li> <li>4. Versicherten den Ausdruck aushändigen, ihn unterzeichnen lassen und vom Arzt unterschreiben lassen.</li> <li>5. Kopie dem Versicherten aushändigen und ggf. Kopie in Patientenakte legen.</li> <li>6. Original an HCMS per Post, spätestens am 10. Tag nach Quartalsende (Eingang HCMS) (10.01., 10.4., 10.7, 10. 10.).</li> </ol>	Helmsauer Curamed Managementgesellschaft für Selektivverträge GmbH (HCMS)

2.	Patienteninformation	<ol style="list-style-type: none"> <li>1. Ausdruck der Versicherteninformation Abrechnungssoftware Rheuma Selekt , hinterlegt unter „Verträge“.</li> <li>2. Ausdruck dem Versicherten aushändigen</li> </ol>	Helmsauer Curamed Managementgesellschaft für Selektivverträge GmbH (HCMS)
<b>Abrechnung der Vergütung</b>			
1.	Dokumentation der Leistungen in Rheuma Selekt	<ol style="list-style-type: none"> <li>1. Erfassung der Leistungen in der Abrechnungssoftware Rheuma Selekt</li> <li>2. Upload der Abrechnungsdatei in das Abrechnungsportal von HCMS spätestens am 20. Tag nach Quartalsende (20.01., 20.4, 20.7, 20.10.).</li> </ol>	Helmsauer Curamed Managementgesellschaft für Selektivverträge GmbH (HCMS)
2.	Überblick über die Vergütung	<ol style="list-style-type: none"> <li>1. Einsicht in Rubrik „Leistungen“ und Prüfung der Abrechnungsnachweise</li> <li>2. Die Auszahlung erfolgt am Ende des Folgequartals nach Einreichung der Abrechnungsdaten.</li> </ol>	Helmsauer Curamed Managementgesellschaft für Selektivverträge GmbH (HCMS)

Bei Fragen können Sie sich gerne an die folgenden Ansprechpartner wenden:

	<b>Arzt-einschreibung</b>	richtercareconsulting GmbH Kölner Landstraße 11 40591 Düsseldorf	<a href="mailto:kundenservice@richtercareconsulting.de">kundenservice@richtercareconsulting.de</a> Tel.: 0221-170 55 33 6
	<b>Abrechnung mit Rheuma Selekt</b>	HCMS GmbH Dürrenhofstraße 4 90402 Nürnberg	<a href="mailto:kompetenzzentrum_selektivvertraege@helmsauer-gruppe.de">kompetenzzentrum_selektivvertraege@helmsauer-gruppe.de</a> Tel.: 0911-9292400
	<b>RheMIT</b>	BDRh Service GmbH Dr. Max-Straße 21 82031 Grünwald	<a href="mailto:it@bdrh-service.de">it@bdrh-service.de</a>